Liberté • Égalité • Fraternité
RÉPUBLIQUE FRANÇAISE

PRÉFET DE LA RÉGION
PICARDIE

pôle emploi

DIRECCTE de Picardie **DR Pôle emploi Picardie**

DEMANDEURS D'EMPLOI INSCRITS ET OFFRES COLLECTÉES PAR PÔLE EMPLOI EN PICARDIE EN JANVIER 2014

Avertissement :
Les données présentées concernent les demandeurs d'emploi inscrits en fin de mois à Pôle emploi.
La notion de demandeurs d'emploi inscrit à Pôle emploi est une notion différente de celle du chômage au sens du Bureau International du Travail (BIT) : certains demandeurs d'emploi ne sont pas chômeurs au sens du BIT et certains chômeurs au sens du BIT ne sont pas inscrits à Pôle emploi.
Au-delà des évolutions du marché du travail, différents facteurs peuvent affecter les données relatives aux demandeurs d'emploi : modifications du suivi et de l'accompagnement des demandeurs d'emploi, comportements d'inscription des demandeurs d'emploi …

Demandeurs d'emploi de catégorie A (demandeurs d'emploi tenus de faire des actes positifs de recherche d'emploi et personnes sans emploi)

Fin janvier 2014, le nombre de demandeurs d'emploi de catégorie A inscrits à Pôle emploi s'établit à 111 810 en Picardie, correspondant à une diminution de -0,3% par rapport au mois dernier (-317 personnes), soit une hausse de +3,3% sur un an. %. En France métropolitaine, le nombre de demandeurs d'emploi inscrits en catégorie A évolue de manière inverse comparé au mois dernier (+0,3%), et enregistre une hausse annuelle de +4,4%.

Le département de l'Oise est le seul à enregistrer ce mois-ci une légère évolution avec une progression de +0,1% des demandeurs d'emploi en catégorie A (+61 personnes), à l'inverse des deux autres départements dont les diminutions atteignent -0,3% dans la Somme (-89 personnes), et de -0,8% dans l'Aisne (-289 personnes).

Dans la région, le nombre de demandeurs d'emploi de catégorie A diminue chez les femmes de -0,6% par rapport au mois dernier, et reste stable chez les hommes, ce qui représente encore ces douze derniers mois respectivement +2,6% chez les premières, et +3,8% chez les seconds.

Par ailleurs, seuls les 50 ans et plus progressent de +0,2% comparé à décembre 2013, tandis qu'une baisse est enregistrée chez les 25 à 49 ans de -0,3%, et à plus forte échelle chez les moins de 25 ans de -0,7%. Ce sont également les seniors qui connaissent la plus forte croissance annuelle : +11,8% contre +2,3% chez les actifs de moins de 50 ans, le nombre de demandeurs d'emploi de moins de 25 ans a baissé quant à lui de -2,2% par rapport au début de l'année 2013.

Demandeurs d'emploi de catégorie ABC (demandeurs d'emploi tenus de faire des actes positifs de recherche d'emploi, personne sans emploi ou exerçant une activité réduite)

Dans la région, le nombre de demandeurs d'emploi inscrits en catégorie ABC s'établit dans la région à 166 430, soit en stabilité par rapport au mois précédent. L'évolution annuelle reste sur une tendance à la hausse, avec une évolution de +4,0%. Au niveau national, les évolutions mensuelle et annuelle sont également plus défavorables (+0,5% sur un mois, +5,3% sur un an).

A fin janvier, seul le département de l'Aisne enregistre une baisse du nombre des demandeurs d'emploi de catégorie ABC de -0,3% (-161 personnes), tandis que les deux autres départements connaissent une augmentation de +0,2% (respectivement +120 et +79 personnes dans l'Oise et la Somme).

Le volume des demandeurs d'emploi de catégorie ABC est assez proche du mois dernier, avec une augmentation de +0,1% chez les hommes, et une stabilité chez les femmes (annuellement, +3,4% chez ces dernières et +4,7% chez les hommes).

Par ailleurs, les jeunes de catégorie ABC enregistrent un fléchissement mensuel de -0,3% (-2,0% sur un an), les 25-49 ans une baisse de -0,1% (+3,6% sur un an), tandis que les 50 ans et plus connaissent un accroissement de +0,8% et représente la tranche d'âge dont l'effectif a le plus progressé en un an (+11,7%).

Le nombre de demandeurs d'emploi inscrits à Pôle emploi en catégorie ABC depuis plus d'un an tente de se stabiliser (-0,1% soit -40 personnes) par rapport à décembre dernier, mais augmente assez fortement ces douze derniers mois (+11,8%). En revanche, les demandeurs d'emploi inscrits depuis moins d'un an connaissent une évolution inverse ce mois-ci de +0,1% (+78 personnes), soit une évolution annuelle de -2,0%.

Les entrées et sorties de Pôle emploi

En Picardie, les entrées à Pôle Emploi en catégorie ABC croient de +0,6% sur un an, une hausse portée uniquement par les premières entrées et celles suite à un licenciement économique.

Parallèlement, les sorties de catégorie ABC augmentent de +8,1% sur un an. Cet accroissement est du principalement aux radiations administratives, aux reprises d'emploi déclarées et aux entrées en stage.

Les offres collectées par Pôle emploi

En Picardie, les offres d'emploi collectées par Pôle emploi progressent de +4,9% sur un an. Cette hausse concerne uniquement les offres dites durables (+31,3%), les offres occasionnelles et temporaires diminuant ces douze derniers mois respectivement de -31,3% et -2,3%.

Information
Chaque année est menée une campagne d'actualisation des coefficients de correction des variations saisonnières (CVS), pour tenir compte de l'évolution de la saisonnalité au cours de la dernière année. Cette campagne conduit à modifier l'ensemble des séries CVS diffusées sur la période janvier 1996-décembre 2013. La même opération est menée au niveau national.

Avertissement
Depuis le 1er janvier 2013, les radiations administratives prennent effet à la date de leur notification, et non plus à la date du manquement qui les motive. Ce changement de règle a eu un impact à la baisse sur le nombre de radiations administratives et donc le nombre de sorties totales en janvier 2013. A partir du mois de février 2013, le nombre de radiations administratives retrouve, en moyenne, un niveau correspondant à celui qui aurait été observé si les règles n'avaient pas été modifiées.

Par ailleurs, ce changement de règles a modifié la saisonnalité du nombre de radiations administratives. Du fait d'un recul limité pour estimer l'effet de cette nouvelle saisonnalité, la série corrigée des variations saisonnières peut présenter à compter de janvier 2013 un caractère plus heurté que par le passé.

La prochaine publication des statistiques mensuelles du marché du travail en région Picardie en février 2014 paraîtra le 26 mars 2014 à 18 heures.

Liberté • Égalité • Fraternité
RÉPUBLIQUE FRANÇAISE

PRÉFET DE LA RÉGION PICARDIE

DONNEES PRINCIPALES

pôle emploi

DIRECCTE de Picardie **DR Pôle emploi de Picardie**

DEMANDEURS D'EMPLOI INSCRITS ET OFFRES COLLECTÉES PAR PÔLE EMPLOI EN PICARDIE EN JANVIER 2014

Demandeurs d'emploi inscrits en fin de mois à Pôle emploi
Catégories A et ABC (en cvs)

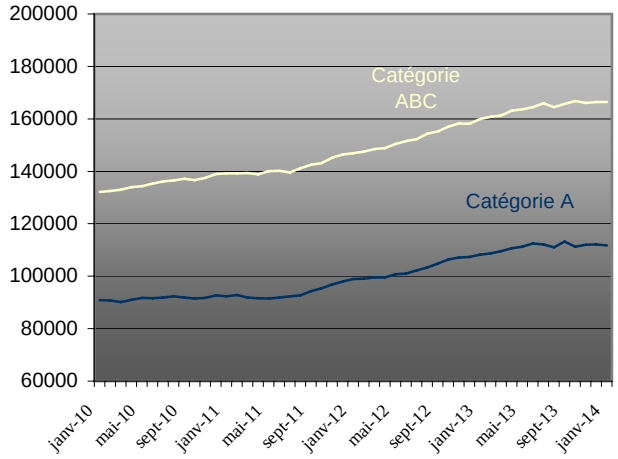

Fin janvier 2014, la région Picardie compte 111 810 demandeurs d'emploi inscrits à Pôle emploi en catégorie A, soit une diminution de -0,3% par rapport à décembre dernier, et une hausse annuelle de +3,3%. En France métropolitaine, le nombre de demandeurs d'emploi inscrits en catégorie A évolue de manière inverse comparé au mois dernier (+0,3%), et enregistre une hausse annuelle de +4,4%.

Par ailleurs, la Picardie compte 166 430 demandeurs d'emploi inscrits en catégorie ABC, chiffre stable par rapport au mois précédent, et en progression de +4,0% en un an. Au niveau national, les évolutions mensuelle et annuelle sont également plus défavorables (+0,5% sur un mois, +5,3% sur un an).

Demandeurs d'emploi inscrits en fin de mois à Pôle emploi

Données cvs	Janvier 2013	Décembre 2013	Janvier 2014	Variation sur un mois	Variation sur un an
Picardie					
Catégorie A	108 269	112 127	111 810	-0,3	3,3
Catégorie BC*	51 703	54 265	54 620	0,7	5,6
Catégorie ABC	159 972	166 392	166 430	0,0	4,0
Catégorie D*	8 077	9 076	9 117	0,5	12,9
Catégorie E*	10 428	11 384	11 984	5,3	14,9
Catégorie ABCDE	178 476	186 852	187 531	0,4	5,1
France métropolitaine (CVS-CJO)					
Catégorie A	3 177 000	3 307 300	3 316 200	0,3	4,4
Catégorie BC	1 506 400	1 599 000	1 613 700	0,9	7,1
Catégorie ABC	4 683 400	4 906 300	4 929 900	0,5	5,3
Catégorie D	259 500	278 300	281 300	1,1	8,4
Catégorie E	351 500	381 500	386 500	1,3	10,0
Catégorie ABCDE	5 294 400	5 566 100	5 597 700	0,6	5,7

Source : STMT - Pôle emploi, DARES. Calcul des cvs : DIRECCTE Picardie / ESE, DARES. Unités : variations en %

(*) Du fait de la faiblesse des effectifs de certaines catégories, les évolutions mensuelles peuvent être heurtées, et doivent être interprétées avec prudence

Information
Chaque année est menée une campagne d'actualisation des coefficients de correction des variations saisonnières (CVS), pour tenir compte de l'évolution de la saisonnalité au cours de la dernière année. Cette campagne conduit à modifier l'ensemble des séries CVS diffusées sur la période janvier 1996-décembre 2013. La même opération est menée au niveau national.

Avertissement
Depuis le 1er janvier 2013, les radiations administratives prennent effet à la date de leur notification, et non plus à la date du manquement qui les motive. Ce changement de règle a eu un impact à la baisse sur le nombre de radiations administratives et donc le nombre de sorties totales en janvier 2013. A partir du mois de février 2013, le nombre de radiations administratives retrouve, en moyenne, un niveau correspondant à celui qui aurait été observé si les règles n'avaient pas été modifiées.

Par ailleurs, ce changement de règles a modifié la saisonnalité du nombre de radiations administratives. Du fait d'un recul limité pour estimer l'effet de cette nouvelle saisonnalité, la série corrigée des variations saisonnières peut présenter à compter de janvier 2013 un caractère plus heurté que par le passé.

1 - DEMANDEURS D'EMPLOI PAR DEPARTEMENT

S'agissant de la catégorie A, le nombre de demandeurs d'emploi varie ce mois-ci de -0,8% dans l'Aisne (soit -289 personnes), à +0,1 dans l'Oise (+61 personnes), la Somme enregistrant un fléchissement de -0,3% (-89 personnes).

Quant à la catégorie ABC, on assiste à une diminution de -0,3% dans l'Aisne (-161 personnes), et une augmentation de +0,2% dans l'Oise et la Somme (respectivement +120 et +79 personnes).

Demandeurs d'emploi inscrits en fin de mois à Pôle emploi en catégorie A

Données cvs	Janvier 2013	Décembre 2013	Janvier 2014	Variation sur un mois	Variation sur un an
Aisne	35 173	36 426	36 137	-0,8	2,7
Oise	41 161	42 788	42 849	0,1	4,1
Somme	31 935	32 913	32 824	-0,3	2,8
Picardie	108 269	112 127	111 810	-0,3	3,3

Source : STMT - Pôle emploi, DARES. Calcul des cvs : DIRECCTE Picardie / ESE, DARES. Unités : variations en %

Demandeurs d'emploi inscrits en fin de mois à Pôle emploi en catégorie ABC

Données cvs	Janvier 2013	Décembre 2013	Janvier 2014	Variation sur un mois	Variation sur un an
Aisne	50 855	52 900	52 739	-0,3	3,7
Oise	61 450	64 041	64 161	0,2	4,4
Somme	47 667	49 451	49 530	0,2	3,9
Picardie	159 972	166 392	166 430	0,0	4,0

Source : STMT - Pôle emploi, DARES. Calcul des cvs : DIRECCTE Picardie / ESE, DARES. Unités : variations en %

2.a - DEMANDEURS D'EMPLOI PAR SEXE ET TRANCHE D'ÂGE
Catégorie A

En Picardie, le nombre de demandeurs d'emploi de catégorie A diminue chez les femmes de -0,6% par rapport au mois dernier, tandis qu'il reste stable chez les hommes, ce qui représente encore ces douze derniers mois respectivement +2,6% chez les premières, et +3,8% chez les seconds. Par ailleurs, ce mois-ci les moins de 25 ans enregistrent une baisse de -0,7% (-2,2% sur un an), même tendance pour les 25-49 ans (-0,3% mensuellement, +2,3% sur un an), les plus de 50 ans enregistrant une augmentation de +0,2% ce mois-ci (+11,8% sur un an).

Demandeurs d'emploi inscrits en fin de mois à Pôle emploi en catégorie A

Données cvs	Janvier 2013	Décembre 2013	Janvier 2014	Variation sur un mois	Variation sur un an
Picardie					
Hommes	57 072	59 245	59 267	0,0	3,8
Femmes	51 197	52 882	52 543	-0,6	2,6
Moins de 25 ans	22 432	22 091	21 935	-0,7	-2,2
Entre 25 et 49 ans	64 130	65 831	65 617	-0,3	2,3
50 ans et plus	21 707	24 205	24 258	0,2	11,8
Hommes de moins de 25 ans	11 874	11 832	11 811	-0,2	-0,5
Hommes de 25 à 49 ans	33 648	34 577	34 597	0,1	2,8
Hommes de 50 ans et plus	11 550	12 837	12 858	0,2	11,3
Femmes de moins de 25 ans	10 558	10 259	10 123	-1,3	-4,1
Femmes de 25 à 49 ans	30 482	31 255	31 020	-0,8	1,8
Femmes de 50 ans et plus	10 158	11 368	11 400	0,3	12,2
Ensemble de la catégorie A	108 269	112 127	111 810	-0,3	3,3

Source : STMT - Pôle emploi, DARES. Calcul des cvs : DIRECCTE Picardie / ESE, DARES.

Unités : variations en %

Par sexe (en cvs)

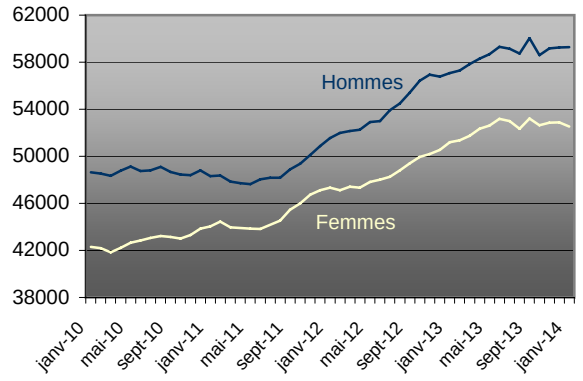

Moins de 25 ans (en cvs)

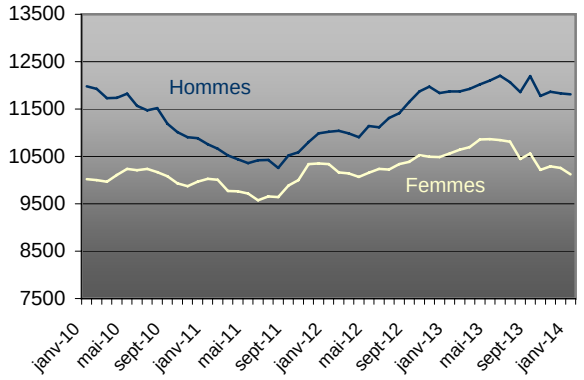

Entre 25 et 49 ans (en cvs)

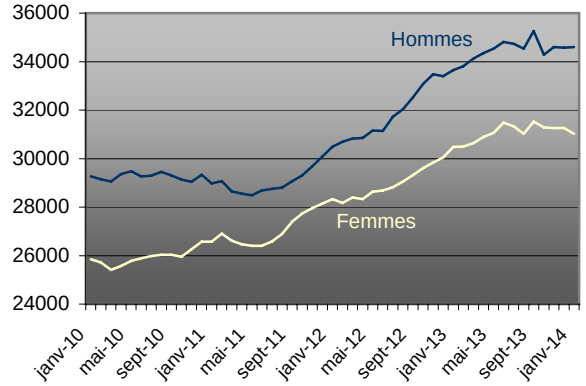

50 ans et plus (en cvs)

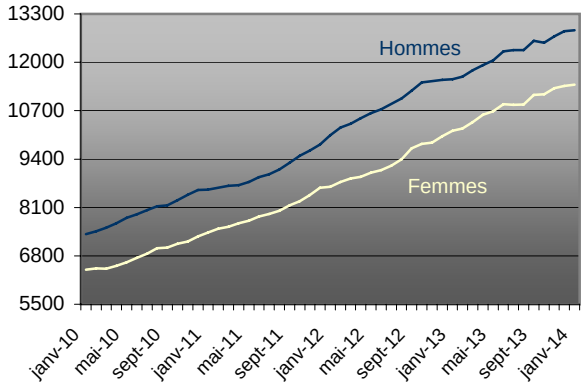

2.b - DEMANDEURS D'EMPLOI PAR SEXE ET TRANCHE D'ÂGE
Catégorie ABC

En Picardie, les demandeurs d'emploi de catégorie ABC enregistrent une augmentation de +0,1% chez les hommes, tandis qu'ils restent stables chez les femmes (annuellement, +3,4% chez ces dernières et +4,7% chez les hommes). Par ailleurs, les jeunes de catégorie ABC enregistrent un fléchissement mensuel de -0,3% (-2,0% sur un an), les 25-49 ans une baisse moindre de -0,1% (+3,6% sur un an), tandis que les 50 ans et plus connaissent un accroissement de +0,8% ce mois (+11,7% annuellement).

Demandeurs d'emploi inscrits en fin de mois à Pôle emploi en catégorie ABC

Données cvs	Janvier 2013	Décembre 2013	Janvier 2014	Variation sur un mois	Variation sur un an
Picardie					
Hommes	79 929	83 616	83 688	0,1	4,7
Femmes	80 043	82 776	82 742	0,0	3,4
Moins de 25 ans	31 949	31 420	31 317	-0,3	-2,0
Entre 25 et 49 ans	97 034	100 631	100 512	-0,1	3,6
50 ans et plus	30 990	34 341	34 601	0,8	11,7
Hommes de moins de 25 ans	16 612	16 548	16 487	-0,4	-0,8
Hommes de 25 à 49 ans	48 598	50 774	50 777	0,0	4,5
Hommes de 50 ans et plus	14 719	16 294	16 424	0,8	11,6
Femmes de moins de 25 ans	15 337	14 872	14 830	-0,3	-3,3
Femmes de 25 à 49 ans	48 436	49 857	49 735	-0,2	2,7
Femmes de 50 ans et plus	16 270	18 048	18 177	0,7	11,7
Ensemble de la catégorie ABC	159 972	166 392	166 430	0,0	4,0

Source : STMT - Pôle emploi, DARES. Calcul des cvs : DIRECCTE Picardie / ESE, DARES. Unités : variations en %

Par sexe (en cvs)

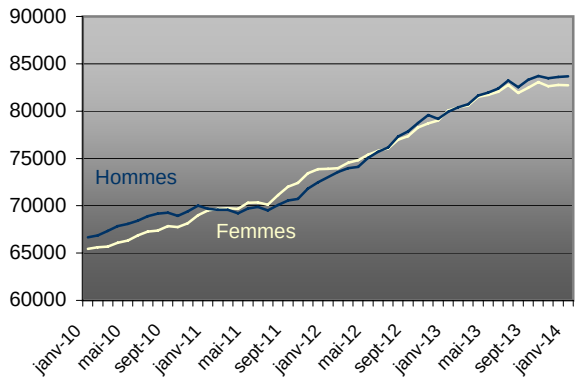

Moins de 25 ans (en cvs)

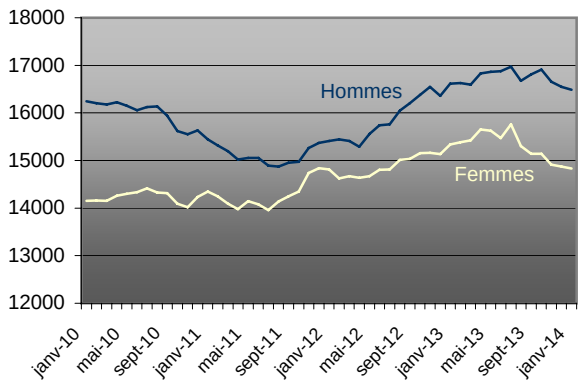

Entre 25 et 49 ans (en cvs)

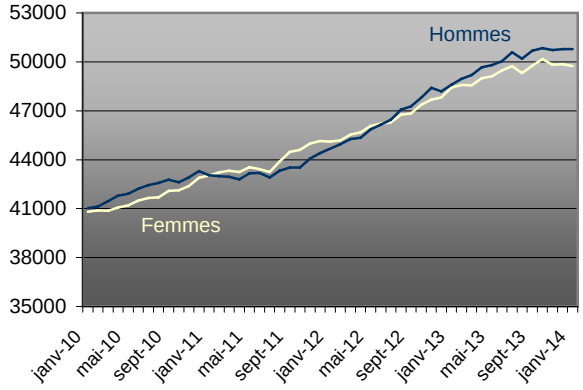

50 ans et plus (en cvs)

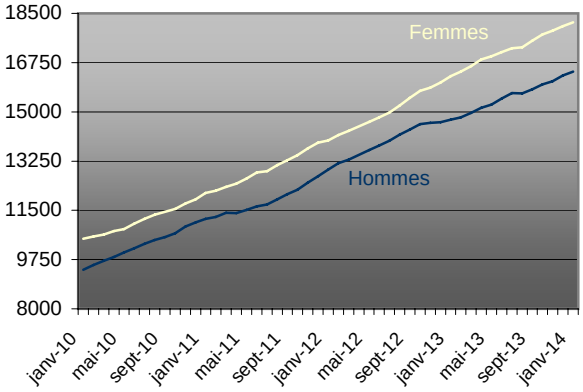

3 - ANCIENNETÉ D'INSCRIPTION SUR LES LISTES DES DEMANDEURS D'EMPLOI

En Picardie, le nombre de demandeurs d'emploi inscrits à Pôle emploi en catégorie ABC depuis plus d'un an décroît de -0,1% (soit -40 personnes) par rapport à décembre dernier, et augmente de +11,8% ces douze derniers mois. Les demandeurs d'emploi inscrits depuis moins d'un an connaissent une évolution inverse ce mois-ci de +0,1% (+78 personnes), soit une évolution annuelle de -2,0%.

Ancienneté d'inscription sur les listes des demandeurs d'emploi inscrits en fin de mois à Pôle emploi
Catégorie ABC

Données cvs	**Janvier 2013**	**Décembre 2013**	**Janvier 2014**	**Variation sur un mois**	**Variation sur un an**
Picardie					
Moins d'un an	90 245	88 367	88 445	0,1	-2,0
Un an et plus	69 727	78 025	77 985	-0,1	11,8
Part des demandeurs d'emploi inscrits depuis un an et plus (%)	43,6	46,9	46,9		
France métropolitaine (CVS-CJO)					
Part des demandeurs d'emploi inscrits depuis un an et plus (%)	39,5	41,9	42,2		

Source : STMT - Pôle emploi, DARES. Calcul des cvs : DIRECCTE Picardie / ESE, DARES. Unités : variations en %

Demandeurs d'emploi inscrits depuis un an et plus (en cvs)

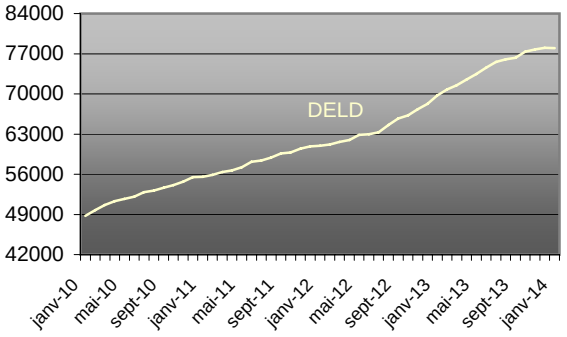

4 - FLUX D'ENTRÉE ET DE SORTIE

En Picardie, les entrées à Pôle Emploi en catégorie ABC croient de +0,6% sur un an, une hausse portée uniquement par les premières entrées et celles suite à un licenciement économique.

Parallèlement, les sorties de catégorie ABC augmentent de +8,1% sur un an. Cet accroissement est du principalement à ceux enregistrés par les radiations administratives, les reprises d'emploi déclarées et les entrées en stage.

Avertissement : La forte hausse trimestrielle sur trois mois glissants du nombre estimé des sorties pour radiations administratives corrigé des effets des variations saisonnières peut ne pas refléter une hausse réelle des radiations, mais résulter largement de l'imprécision particulière de la correction cvs depuis la réforme des règles relatives à la date d'effet des radiations administratives intervenue en janvier dernier, cette série corrigée des variations saisonnières présentant en 2013 un caractère plus heurté que par le passé, notamment au cours des derniers mois.

Entrées à Pôle emploi par motif (catégorie ABC)

Données cvs	Janvier 2013	Décembre 2013	Janvier 2014	Répartition des motifs	Variation trimestrielle*	Variation annuelle**
Picardie						
Fin de contrat à durée déterminée	3 146	2 994	2 905	20,1	-5,3	-4,3
Fin de mission d'interim	895	896	891	6,2	-1,6	-6,9
Licenciement économique (1)	369	432	408	2,8	2,6	7,8
Autre licenciement	1 074	1 059	1 121	7,8	-10,2	-4,5
Démission	357	344	345	2,4	-7,9	-6,2
Première entrée	843	1 213	1 396	9,7	10,4	51,9
Reprise d'activité	1 045	1 076	1 134	7,8	3,3	-1,8
Autres cas	6 458	6 289	6 246	43,2	-7,8	-1,4
Ensemble	14 188	14 303	14 445	100,0	-4,6	0,6
France métropolitaine (CVS-CJO)						
Ensemble	483 500	490 900	487 500		-0,3	0,5

Source : STMT - Pôle emploi, DARES. Calcul des cvs : DIRECCTE Picardie / ESE, DARES. Unités : répartition et variations en %

(1) Y compris les fins de convention de conversion, de PAP anticipé et de CRP

(*) Evolution sur trois mois glissants : trois derniers mois sur les trois mois précédents

(**) Evolution sur trois mois glissants : trois derniers mois sur les trois mêmes mois de l'année précédente

Sorties de Pôle emploi par motif (catégorie ABC)

Données cvs	Janvier 2013	Décembre 2013	Janvier 2014	Répartition des motifs	Variation trimestrielle*	Variation annuelle**
Picardie						
Reprise d'emploi déclarée	2 395	2 829	3 087	21,9	15,4	20,0
Entrée en stage	993	1 453	1 296	9,2	27,1	18,8
Arrêt de recherche (maternité, maladie, retraite) :	1 036	937	1 028	7,3	-2,9	-3,1
- dont maladie	625	649	682	4,8	7,2	7,8
Cessation d'inscription pour défaut d'actualisation (1)	5 915	5 749	5 590	39,6	-13,2	-4,2
Radiation administrative	640	1 977	1 644	11,6	7,2	49,6
Autres cas	1 372	1 396	1 471	10,4	6,2	4,4
Ensemble	12 351	14 341	14 115	100,0	-0,3	8,1
France métropolitaine (CVS-CJO)						
Ensemble	423 300	467 600	459 200		-1,5	5,2

Source : STMT - Pôle emploi, DARES. Calcul des cvs : DIRECCTE Picardie / ESE, DARES. Unités : répartition et variations en %

(1) I.e. absences au contrôle

(*) Evolution sur trois mois glissants : trois derniers mois sur les trois mois précédents

(**) Evolution sur trois mois glissants : trois derniers mois sur les trois mêmes mois de l'année précédente

5 - DEMANDEURS D'EMPLOI AYANT UN DROIT PAYABLE AU RSA
Données brutes

En Picardie, le nombre de demandeurs d'emploi inscrits en catégorie A et ayant un droit payable au Revenu de solidarité active (RSA) est de 26 544, ce qui représente 22,5% des demandeurs d'emploi inscrits en catégorie A.

En catégorie ABC, le nombre de demandeurs d'emploi inscrits et ayant un droit payable au RSA est de 31 643 (soit 18,6% des demandeurs d'emploi de cette même catégorie).

Par ailleurs, les entrées à Pôle emploi en catégorie ABC des bénéficiaires ayant un droit payable au RSA sont de 3 215 (soit 19,3% des entrées de cette même catégorie). Quant aux sorties de Pôle emploi des bénéficiaires ayant un droit payable au RSA, elles sont de 2 819 ce mois-ci (soit 19,8% des sorties en catégorie ABC).

Demandeurs d'emploi ayant un droit payable au RSA inscrits en fin de mois à Pôle emploi

Données brutes	**Janvier 2013**	**Décembre 2013**	**Janvier 2014**	**Variation sur un an**
Picardie				
Catégorie A	23 771	25 658	26 544	11,7
Catégorie B	2 654	2 985	2 950	11,2
Catégorie C	1 944	2 303	2 149	10,5
Catégorie ABC	28 369	30 946	31 643	11,5
Catégorie D	884	1 058	1 152	30,3
Catégorie E	1 852	1 902	2 281	23,2
Catégorie ABCDE	31 105	33 906	35 076	12,8
Part dans l'ensemble des demandeurs d'emploi de catégorie A			22,5	
Part dans l'ensemble des demandeurs d'emploi de catégorie ABC			18,6	
France métropolitaine				
Part dans l'ensemble des demandeurs d'emploi de catégorie A			19,6	
Part dans l'ensemble des demandeurs d'emploi de catégorie ABC			16,5	

Source : STMT - Pôle emploi, DARES.

Unités : variation en %

Demandeurs d'emploi ayant un droit payable au RSA inscrits en fin de mois à Pôle emploi
Composantes de RSA

Données brutes	Janvier 2013	Décembre 2013	Janvier 2014	Variation sur un an
Picardie				
Demandeurs d'emploi en catégorie A				
RSA socle seul	18 555	20 332	20 991	13,1
RSA socle et activité	2 256	2 377	2 520	11,7
RSA activité seule	2 960	2 949	3 033	2,5
Demandeurs d'emploi en catégorie ABC				
RSA socle seul	19 483	21 392	21 950	12,7
RSA socle et activité	3 690	4 059	4 230	14,6
RSA activité seule	5 196	5 495	5 463	5,1

Source : STMT - Pôle emploi, DARES.

Unités : variation en %

Entrées et sorties à Pôle emploi des demandeurs d'emploi ayant un droit payable au RSA
Catégorie ABC

Données brutes	Janvier 2013	Décembre 2013	Janvier 2014	Variation sur un an
Picardie				
Entrées				
Entrées des demandeurs d'emploi ayant un droit payable au RSA	2 991	2 418	3 215	7,5
Part dans l'ensemble des entrées			19,3	
Sorties				
Sorties des demandeurs d'emploi ayant un droit payable au RSA	2 175	2 586	2 819	29,6
Part dans l'ensemble des sorties			19,8	

Source : STMT - Pôle emploi, DARES.

Unités : variation en %

6 - OFFRES D'EMPLOI

En Picardie, les offres d'emploi collectées par Pôle emploi progressent de +4,9% sur un an. Cette hausse concerne uniquement les offres dites durables (+31,3%), les offres occasionnelles et temporaires diminuant ces douze derniers mois respectivement de -31,3% et -2,3%.

Offres d'emploi collectées par Pôle emploi

Données cvs	Janvier 2013	Décembre 2013	Janvier 2014	Variation trimestrielle*	Variation annuelle**
Picardie					
- Emplois durables	2 124	2 717	2 288	14,8	31,3
- Emplois temporaires	2 447	2 419	2 679	9,8	-2,3
- Emplois occasionnels	709	759	466	-7,5	-31,3
Ensemble	5 280	5 895	5 433	9,7	4,9
France métropolitaine (CVS-CJO)					
- Emplois durables	94 200	107 000	102 800	-0,1	9,3
- Emplois temporaires	91 300	86 500	87 800	5,2	-9,7
- Emplois occasionnels	29 200	28 500	21 000	-5,2	-11,0
Ensemble	214 700	222 000	211 600	1,3	-1,7

Source : STMT - Pôle emploi, DARES. Calcul des cvs : DIRECCTE Picardie / ESE, DARES. Unités : variations en %

(*) Evolution sur trois mois glissants : trois derniers mois sur les trois mois précédents

(**) Evolution sur trois mois glissants : trois derniers mois sur les trois mêmes mois de l'année précédente

Encadré 1 - Sources et définitions

Demandeurs d'emploi inscrits en fin de mois à Pôle emploi

Les demandeurs d'emploi sont des personnes inscrites à Pôle emploi, organisme issu de la fusion entre l'ANPE et le réseau des Assédic.

Catégories de demandeurs d'emploi

Les demandeurs d'emploi inscrits à Pôle emploi sont regroupés en différentes catégories. Conformément aux recommandations du rapport du Cnis sur la définition d'indicateurs en matière d'emploi, de chômage, de sous-emploi et de précarité de l'emploi (septembre 2008), la Dares et Pôle emploi présentent à des fins d'analyse statistique les données sur les demandeurs d'emploi inscrits à Pôle emploi en fonction des catégories suivantes :

- *catégorie A* : demandeurs d'emploi tenus de faire des actes positifs de recherche d'emploi - sans emploi
- *catégorie B* : demandeurs d'emploi tenus de faire des actes positifs de recherche d'emploi - ayant exercé une activité réduite courte (i.e. de 78 heures ou moins au cours du mois)
- *catégorie C* : demandeurs d'emploi tenus de faire des actes positifs de recherche d'emploi - ayant exercé une activité réduite longue (i.e. de plus de 78 heures au cours du mois)
- *catégorie D* : demandeurs d'emploi non tenus de faire des actes positifs de recherche d'emploi en raison d'un stage, d'une formation, d'une maladie … - sans emploi
- *catégorie E* : demandeurs d'emploi non tenus de faire des actes positifs de recherche d'emploi - en emploi (par exemple : bénéficiaires de contrats aidés)

La situation réelle au regard de l'emploi des demandeurs d'emploi peut, dans certains cas, ne pas correspondre à la catégorie dans laquelle ils sont enregistrés : si cette correspondance est contrôlée pour les demandeurs d'emploi indemnisés, il n'en est pas de même des demandeurs d'emploi non indemnisés.

Les entrées et les sorties des listes de Pôle emploi sont enregistrées pour l'ensemble de la catégorie ABC et non au niveau de chacune d'entre-elles.

Ancienneté sur les listes de Pôle emploi

Du fait du mode d'enregistrement des entrées et des sorties, il n'est pas possible de calculer l'ancienneté ou la durée passée sans discontinuité en catégorie A (respectivement B ou C).

De manière conventionnelle, un demandeur d'emploi qui est resté inscrit plus de 12 mois sur les listes de Pôle emploi i.e. dont l'ancienneté sur les listes est supérieure à un an, peut être qualifié de demandeur d'emploi de longue durée. S'il est inscrit depuis plus de 24 mois, il est considéré comme étant demandeur d'emploi de très longue durée.

Motifs d'entrée et de sortie des listes de Pôle emploi pour la catégorie ABC

Les flux d'entrée et de sortie des listes sont présentés suivant différents motifs.

Parmi les motifs d'entrée :
- les premières entrées correspondent au cas où la demande d'emploi est enregistrée alors que la personne se présente pour la première fois sur le marché du travail, notamment lorsqu'elle vient d'achever ses études ou lorsqu'elle était auparavant inactive
- le motif de reprise d'activité comprend à la fois le cas où le demandeur d'emploi cherche à reprendre une activité après une interruption d'au moins six mois et, depuis octobre 2005, le cas où l'entrée sur les listes de Pôle emploi a lieu suite à une sortie de stage ou à une fin de congé de maladie ou maternité
- les autres cas recouvrent des situations ne correspondant à aucune ventilation, y compris les entrées pour rupture

Parmi les motifs de sortie :
- les arrêts de recherche sont liés à une maladie, un congé maternité, un accident du travail, un départ en retraite ou une dispense de recherche d'emploi
- les cessations d'inscription pour défaut d'actualisation correspondent au cas où le demandeur d'emploi n'a pas actualisé sa déclaration de situation mensuelle
- les radiations administratives peuvent intervenir lorsque le demandeur d'emploi ne répond pas à une convocation, lorsqu'il fait une fausse déclaration ou lorsqu'il refuse une offre d'emploi (le motif d'offre d'emploi raisonnable ayant été ajouté en octobre 2008), une formation, une visite médicale, un contrat d'apprentissage ou de professionnalisation, un contrat aidé, une action d'insertion. La suspension qui en découle peut aller de 15 jours à un an suivant la cause
- les autres cas recouvrent des situations ne correspondant à aucune autre ventilation

Les motifs de sortie des listes de Pôle emploi sont mal connus dans les fichiers administratifs. En particulier, dans les statistiques publiées ici, les reprises d'emploi déclarées sous-estiment le nombre de reprises réelles d'emploi. En effet, chaque mois, de nombreux demandeurs d'emploi sortent des listes parce qu'ils n'ont pas actualisé leur situation mensuelle en fin de mois (ils sont alors enregistrés dans le motif « cessation d'inscription pour défaut d'actualisation ») ou à la suite d'une radiation administrative, par exemple pour non réponse à convocation. Or, une partie de ces demandeurs d'emploi a en fait retrouvé un emploi. L'enquête trimestrielle Sortants de Pôle emploi et de la Dares fournit au niveau national une estimation de la part des sorties réelles pour reprise d'emploi.

Offres d'emploi collectées et satisfaites à Pôle emploi

Pôle emploi collecte des offres d'emploi auprès des entreprises, dont une partie d'entre-elles sont satisfaites. Les statistiques comptabilisent comme satisfaite une offre pour laquelle l'employeur a trouvé une personne pour occuper le poste proposé, indépendamment de la façon dont il a réussi à le pourvoir - grâce à Pôle emploi ou par un autre moyen.
Les offres collectées publiées ici sont classées suivant trois types :
- les offres d'emploi durable, pour des contrats de plus de six mois
- les offres d'emploi temporaire, pour des contrats compris entre un et six mois
- les offres d'emploi occasionnel, pour des contrats de moins d'un mois

Les rapprochements entre les offres et les demandes d'emploi doivent être faits avec précaution dans la mesure où une partie des besoins de recrutement des entreprises ne donne pas lieu au dépôt d'une offre auprès de Pôle emploi et ce dans des proportions qui peuvent varier selon la qualification de l'emploi, le secteur d'activité ou la taille de l'entreprise.

Méthodologie de correction des variations saisonnières

La méthodologie adoptée pour corriger les séries publiées ici se décompose en deux étapes détaillées ci-après. Les estimations des cœfficients de variations saisonnières sont réalisées sur la période allant de janvier 1996 à décembre 2013 et projetés sur l'ensemble de l'année 2014, de sorte que la campagne de traitement statistique des séries n'a lieu qu'une seule fois par an quand toutes les données de l'année antérieure sont disponibles.

1ème étape : correction des variations saisonnières
Les séries publiées ici sont marquées par des phénomènes récurrents, de type saisonniers, qui ne reflètent pas des mouvements de nature économique. Il est nécessaire d'en faire abstraction pour analyser les fluctuations purement conjoncturelles de ces séries : il faut raisonner sur des données corrigées des variations saisonnières (cvs).
La cvs est appliquée au niveau national aux données préalablement corrigées des jours ouvrables (cjo). Elle permet d'éliminer la composante saisonnière de chaque série pour ne garder que les composantes liées à la tendance (i.e. à l'évolution de long terme de la série), au cycle (i.e. aux fluctuations de court terme) et à certaines irrégularités (fluctuations résiduelles non périodiques).

2ème étape : mise en cohérence des différentes ventilations
Les séries désaisonnalisées sont mises en cohérence, de sorte que la somme de séries désaisonnalisées soit égale à la série désaisonnalisée de la somme des séries brutes.

Demandeurs d'emploi ayant un droit payable au Revenu de solidarité active (RSA)

Le RSA est une allocation destinée à porter les ressources du foyer au niveau d'un revenu garanti. Le revenu garanti est calculé pour chaque foyer en faisant la somme :
- d'un montant forfaitaire dont le niveau varie en fonction de la composition du foyer et du nombre d'enfants à charge, et qui correspondait en juin 2009 au montant du RMI ou de l'API pour les parents isolés
- de 62% des revenus d'activité des membres du foyer, s'il y en a

Un bénéficiaire du RSA est tenu « de rechercher un emploi, d'entreprendre les démarches nécessaires à la création de sa propre activité ou d'entreprendre les actions nécessaires à une meilleure insertion sociale ou professionnelle » s'il remplit les conditions suivantes (article L.262-28) :
- les ressources de son foyer sont inférieures à un certain montant forfaitaire, dont le niveau varie en fonction de la composition du foyer et du nombre d'enfants à charge (460,09 €/mois pour un célibataire sans enfant)
- il est sans emploi ou ne tire de l'exercice de son activité professionnelle que des revenus inférieurs à 500 € (décret n°2009-404 du 15 avril 2009).

À compter de juillet 2010, sont repérés dans le système d'information statistique de Pôle emploi les demandeurs d'emploi ayant un droit payable au RSA i.e. les bénéficiaires (allocataires ou conjoints) d'une allocation au titre du RSA.

Le dénombrement des demandeurs d'emploi ayant un droit payable au RSA résulte d'un rapprochement entre les fichiers de Pôle emploi d'une part et ceux de la Cnaf et de la CCMSA d'autre part.

Un bénéficiaire du RSA tenu aux obligations précisées ci-dessus est orienté par le Conseil général :
- de façon prioritaire, lorsqu'il est disponible pour occuper un emploi, soit vers Pôle emploi soit - si le département décide d'y recourir - vers un autre organisme participant au service public de l'emploi (mission locale, PLIE, organisme privé de placement …)
- vers les autorités ou organismes compétents en matière d'insertion sociale lorsque des difficultés (de logement ou de santé notamment) font temporairement obstacle à son engagement dans une démarche de recherche d'emploi.

Encadré 2 - Les demandeurs d'emploi inscrits à Pôle emploi : un concept différent du chômage au sens du BIT

La notion de demandeurs d'emploi inscrits à Pôle emploi est une notion différente de celle du chômage au sens du BIT : certains demandeurs d'emploi ne sont pas chômeurs au sens du BIT et inversement, certains chômeurs au sens du BIT ne sont pas inscrits à Pôle emploi.

Les données relatives aux demandeurs d'emploi sont issues des fichiers administratifs de gestion de Pôle emploi. La répartition entre les diverses catégories A, B, ou C s'effectue sur la base de règles juridiques portant notamment sur l'obligation de faire des actes positifs de recherche d'emploi et d'être immédiatement disponible, sachant que l'exercice d'une activité réduite est autorisé.

Pour mémoire, un chômeur au sens du BIT est une personne en âge de travailler (c'est-à-dire ayant 15 ans ou plus) qui :
- n'a pas travaillé, ne serait-ce qu'une heure, au cours de la semaine de référence
- est disponible pour prendre un emploi dans les 15 jours
- a cherché activement un emploi dans le mois précédent ou en a trouvé un qui commence dans les trois mois.

Seule une enquête statistique peut vérifier si ces critères sont remplis. En France, il s'agit de l'Enquête Emploi de l'Insee.

Alors que le chômage au sens du BIT constitue un indicateur de référence pour l'analyse des évolutions du marché du travail, le nombre de demandeurs d'emploi inscrits en fin de mois à Pôle emploi peut être affecté par d'autres facteurs : modifications du suivi et de l'accompagnement des demandeurs d'emploi, comportements d'inscription des demandeurs d'emploi …